

**SCUOLA SUPERIORE SANT'ANNA**

RILIEVO PLANI-ALTIMETRICO DI TERRENO INCOLTO

UBICAZIONE: SAN GIULIANO TERME LOC. PRATICELLI

Dicembre 2009

TAV. 1/5 PLANIMETRIA GENERALE

Scala 1:200

**STUDIO TECNICO**  
Perito Edile Luca Cini - via Carlo Cattaneo n. 9 - 56121 Pisa

Telefono fisso 050 41476 fax 050 41476 cell. 349 1451179  
E mail cini\_luca@katamail.com codice fiscale CNI.LCU 60728 G702V P.I. 01029710504

**PLANIMETRIA GENERALE**



**SCUOLA SUPERIORE SANT'ANNA**

RILIEVO PLANI-ALTIMETRICO DI TERRENO INCOLTO

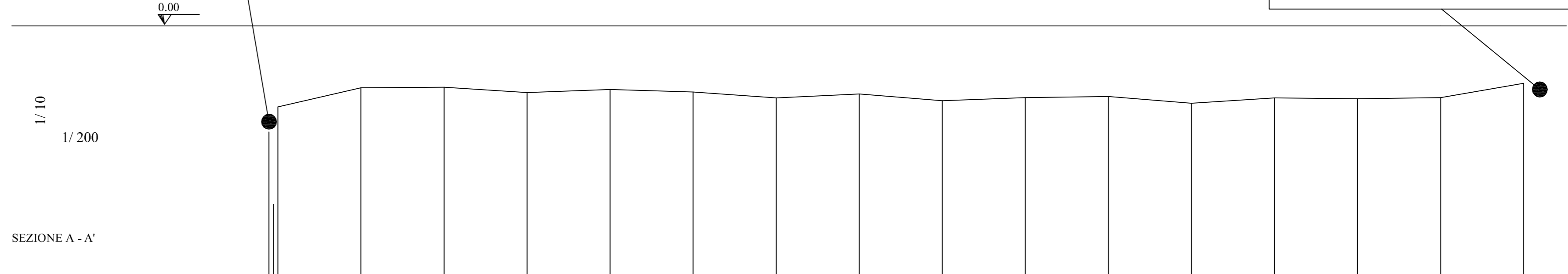
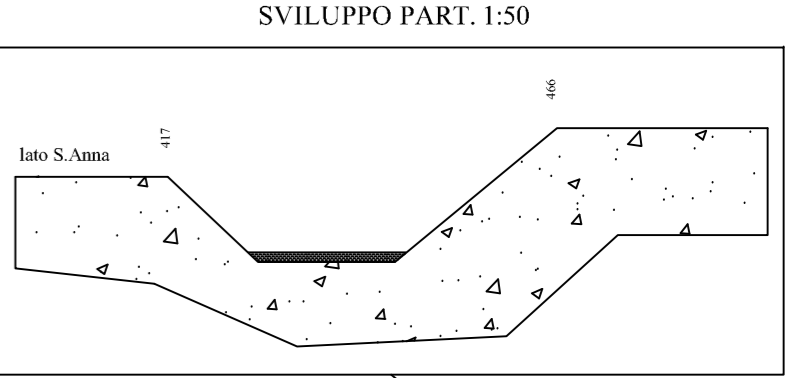
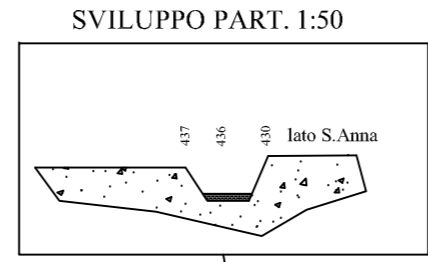
UBICAZIONE: SAN GIULIANO TERME LOC. PRATICELLI Dicembre 2009

**TAV. 2/5**      **SEZIONE A-A'**      **PARTICOLARI**  
 Scala 1:10 - 1:200      Scala 1:50


**STUDIO TECNICO**

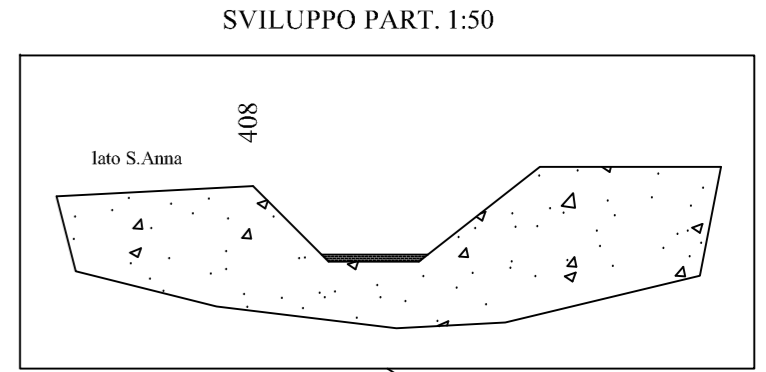
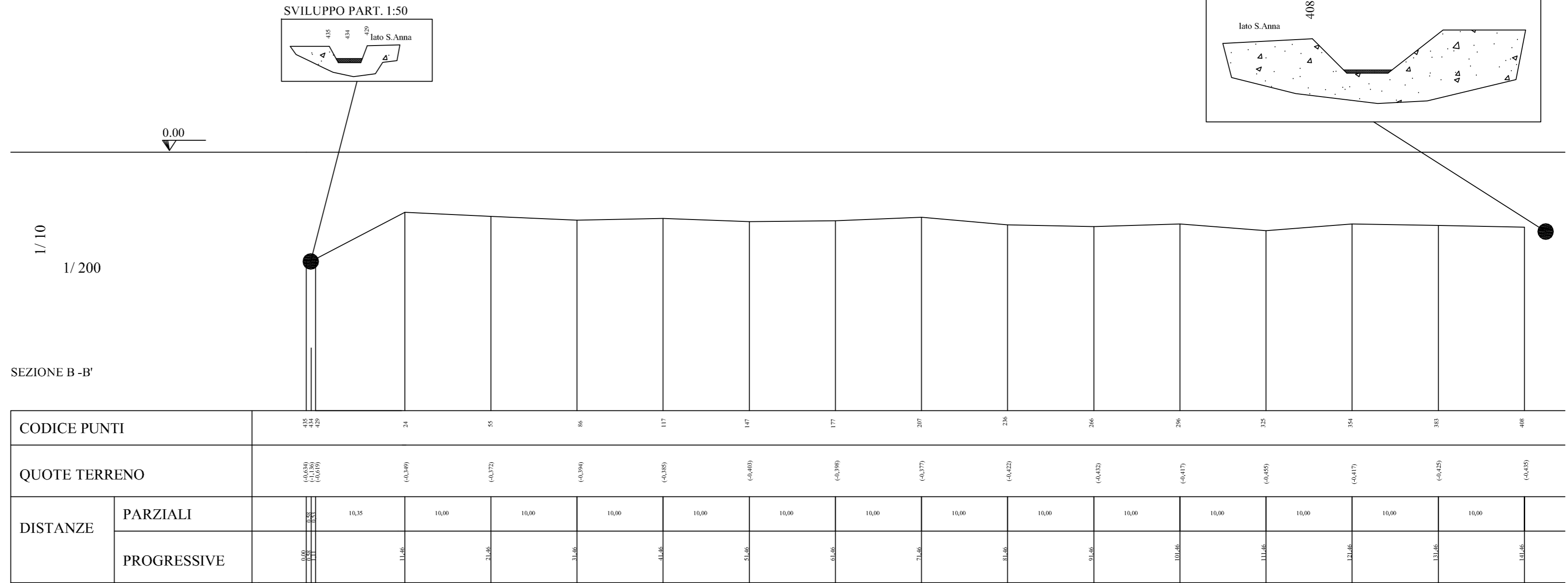
Perito Edile Luca Cini - via Carlo Cattaneo n.c. 9 - 56121 Pisa

Telefono fisso 050 41476 fax 050 41476 cell. 349 1451179  
 E mail cini\_luca@katamail.com codice fiscale CNI LCU 60T28 G702V P.I. 01029710504



|                      |                    |          |          |          |          |          |          |          |          |          |          |          |          |          |          |          |          |          |
|----------------------|--------------------|----------|----------|----------|----------|----------|----------|----------|----------|----------|----------|----------|----------|----------|----------|----------|----------|----------|
| <b>CODICE PUNTI</b>  | 437                | 436      | 430      | 10       | 41       | 72       | 103      | 133      | 163      | 193      | 222      | 252      | 282      | 311      | 340      | 369      | 394      | 417      |
| <b>QUOTE TERRENO</b> | (-0,638)           | (-1,024) | (-0,467) | (-0,373) | (-0,369) | (-0,401) | (-0,382) | (-0,397) | (-0,433) | (-0,410) | (-0,451) | (-0,432) | (-0,424) | (-0,466) | (-0,434) | (-0,439) | (-0,432) | (-0,346) |
| <b>DISTANZE</b>      | <b>PARZIALI</b>    |          | 10,00    | 10,00    | 10,00    | 10,00    | 10,00    | 10,00    | 10,00    | 10,00    | 10,00    | 10,00    | 10,00    | 10,00    | 10,00    | 10,00    | 10,00    | 10,00    |
|                      | <b>PROGRESSIVE</b> |          | 0,00     | 10,00    | 20,00    | 30,00    | 40,00    | 50,00    | 60,00    | 70,00    | 80,00    | 90,00    | 100,00   | 110,00   | 120,00   | 130,00   | 140,00   | 150,00   |

|   |   |                                  |
|---|---|----------------------------------|
| <b>SCUOLA SUPERIORE SANT'ANNA</b>   |   |                                  |
| UBICAZIONE: SAN GIULIANO TERME LOC. PRATICELLI  |   |                                  |
| Dicembre 2009   |   |                                  |
| <b>TAV. 3/5</b>   | <b>SEZIONE B-B'</b><br>Scala 1:10 - 1:200 | <b>PARTICOLARI</b><br>Scala 1:50 |
|  <b>STUDIO TECNICO</b><br><b>Perito Edile Luca Cini - via Carlo Cattaneo n.c. 9 - 56121 Pisa</b><br><small>Telefono fisso 050 41476 fax 050 41476 cell. 349 1451179<br/> E mail cini_luca@katamail.com codice fiscale CNI LCU 60T28 G702V P.I. 01029710504</small> |   |                                  |



**SCUOLA SUPERIORE SANT'ANNA**

UBICAZIONE: SAN GIULIANO TERME LOC. PRATICELLI

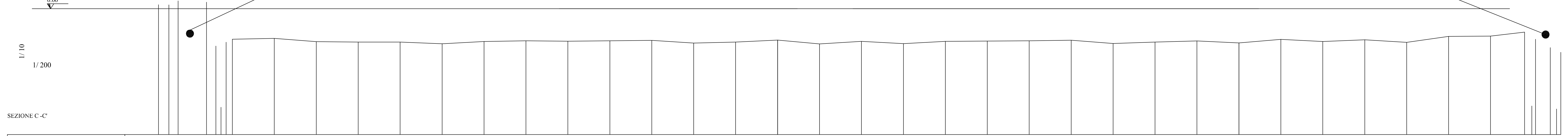
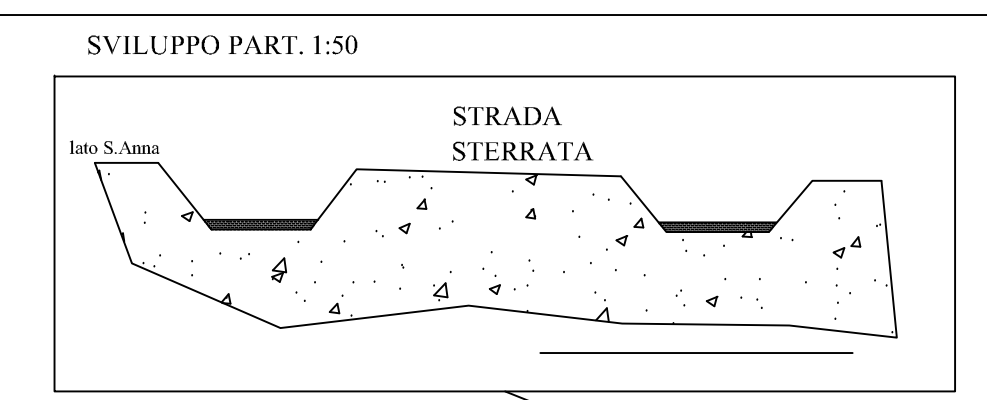
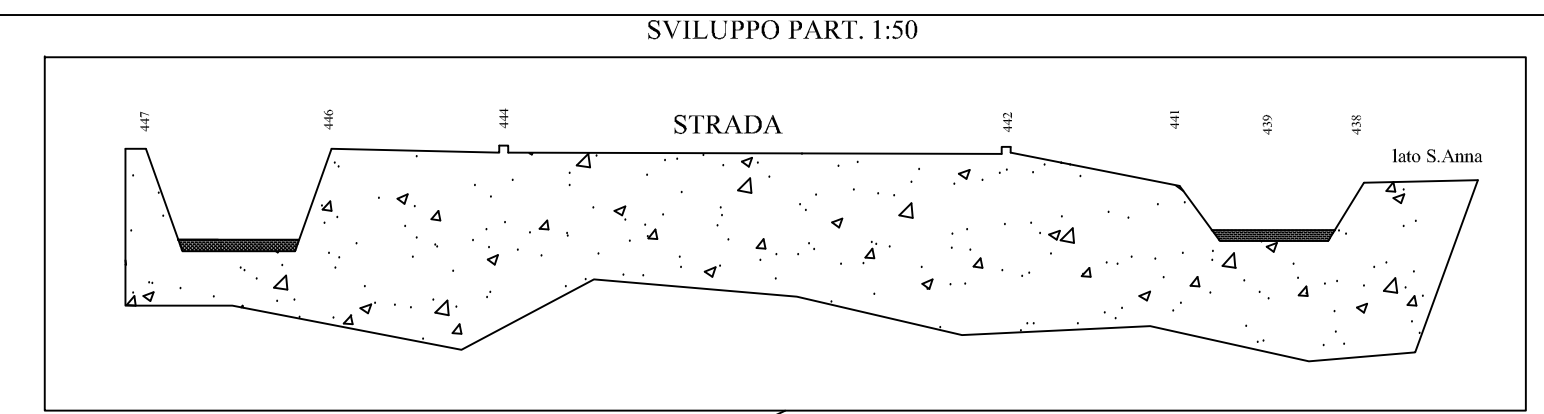
Dicembre 2009

**TAV. 4/5**      SEZIONE C-C'      PARTICOLARI  
 Scala 1:10 - 1:200      Scala 1:50

**STUDIO TECNICO**  
 Perito Edile Luca Cini - via Carlo Cattaneo n.c. 9 - 56121 Pisa  
 Telefono fisso 050 41476 fax 050 41476 cel. 349 1451179  
 E mail cini\_luca@katamail.com codice fiscale CNI LCU 60T28 G702V P.I. 01029710504

1/10  
1/200

SEZIONE C-C'



| CODICE PUNTI  |             | 447     | 446     | 444     | 442     | 441      | 439      | 438      | 94       | 95       | 96       | 97       | 98       | 99       | 100      | 101      | 102      | 103      | 104      | 105      | 106      | 107      | 108      | 109      | 110      | 111      | 112      | 113      | 114      | 115      | 116      | 117      | 118      | 119      | 120      | 121      | 122      | 123      | 124      | 427      | 428      | 460    | 462    | 461    |
|---------------|-------------|---------|---------|---------|---------|----------|----------|----------|----------|----------|----------|----------|----------|----------|----------|----------|----------|----------|----------|----------|----------|----------|----------|----------|----------|----------|----------|----------|----------|----------|----------|----------|----------|----------|----------|----------|----------|----------|----------|----------|----------|--------|--------|--------|
| QUOTE TERRENO |             | (0,047) | (0,046) | (0,094) | (0,078) | (-0,445) | (-1,175) | (-0,400) | (-0,384) | (-0,354) | (-0,393) | (-0,397) | (-0,416) | (-0,391) | (-0,382) | (-0,389) | (-0,382) | (-0,377) | (-0,410) | (-0,396) | (-0,374) | (-0,389) | (-0,386) | (-0,382) | (-0,374) | (-0,414) | (-0,388) | (-0,385) | (-0,408) | (-0,366) | (-0,391) | (-0,371) | (-0,401) | (-0,390) | (-0,375) | (-0,280) | (-1,163) | (-0,364) | (-0,463) | (-1,198) | (-0,529) |        |        |        |
| Distanze      | PARZIALI    |         | 2,46    | 2,22    | 6,76    | 2,24     | 1,24     | 1,20     | 1,50     | 10,00    | 10,00    | 10,00    | 10,00    | 10,00    | 10,00    | 10,00    | 10,00    | 10,00    | 10,00    | 10,00    | 10,00    | 10,00    | 10,00    | 10,00    | 10,00    | 10,00    | 10,00    | 10,00    | 10,00    | 10,00    | 10,00    | 10,00    | 10,00    | 10,00    | 10,00    | 10,00    | 10,00    | 8,12     | 7,72     | 0,00     | 3,50     | 1,50   |        |        |
|               | PROGRESSIVE | 0,00    | 2,46    | 4,68    | 11,44   | 13,68    | 14,92    | 16,12    | 17,62    | 27,62    | 37,62    | 47,62    | 57,62    | 67,62    | 77,62    | 87,62    | 97,62    | 107,62   | 117,62   | 127,62   | 137,62   | 147,62   | 157,62   | 167,62   | 177,62   | 187,62   | 197,62   | 207,62   | 217,62   | 227,62   | 237,62   | 247,62   | 257,62   | 267,62   | 277,62   | 287,62   | 297,62   | 307,62   | 317,62   | 325,74   | 337,46   | 338,96 | 341,46 | 342,96 |

**SCUOLA SUPERIORE SANT'ANNA**

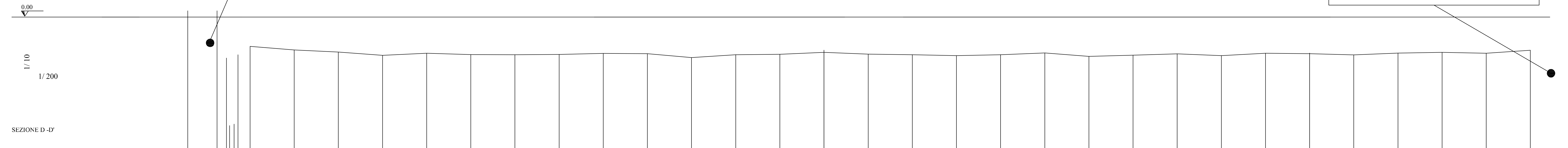
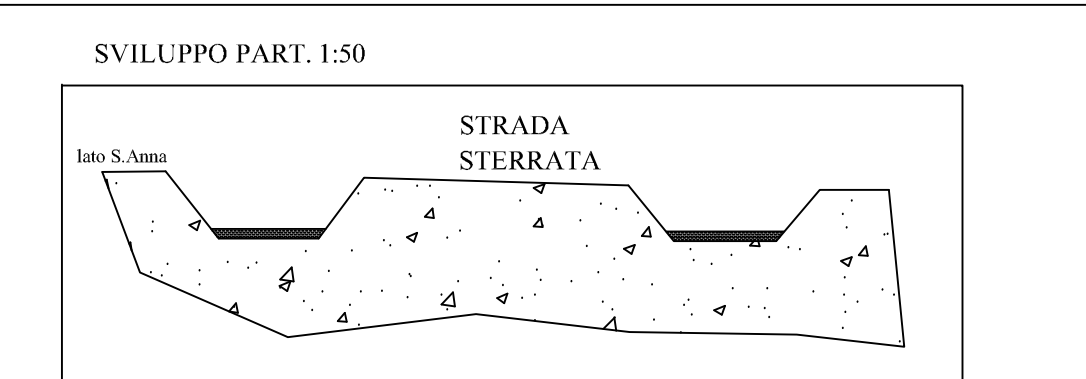
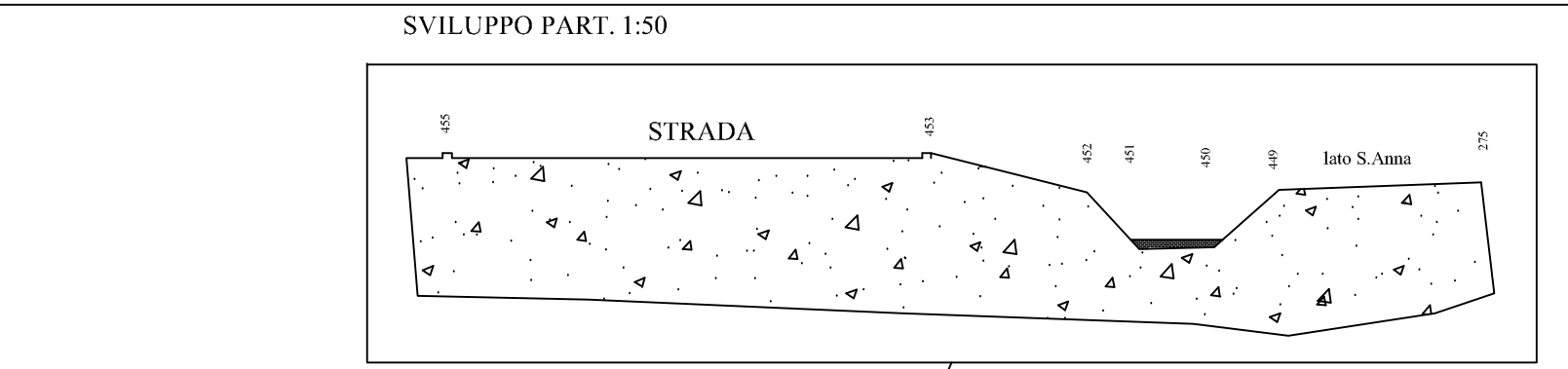
UBICAZIONE: SAN GIULIANO TERME LOC. PRATICELLI

Dicembre 2009

**TAV. 5/5**      SEZIONE D-D'      PARTICOLARI  
 Scala 1:10 - 1:200      Scala 1:50

**STUDIO TECNICO**  
 Perito Edile Luca Cini - via Carlo Cattaneo n.c. 9 - 56121 Pisa

Telefono fisso 050 41476 fax 050 41476 cell. 349 1451179  
 E mail cini\_luca@katamail.com codice fiscale CNI LCU 60T28 G702V P.I. 01029710504



| CODICE PUNTI  |             | 455   | 453   | 452    | 451    | 450    | 449    | 275    | 276    | 277    | 278    | 279    | 280    | 281    | 282    | 283    | 284    | 285    | 286    | 287    | 288    | 289    | 290    | 291    | 292    | 293    | 294    | 295    | 296    | 297    | 298    | 299    | 300    | 301    | 302    | 303    | 304 |
|---------------|-------------|-------|-------|--------|--------|--------|--------|--------|--------|--------|--------|--------|--------|--------|--------|--------|--------|--------|--------|--------|--------|--------|--------|--------|--------|--------|--------|--------|--------|--------|--------|--------|--------|--------|--------|--------|-----|
| QUOTE TERRENO |             | 0,071 | 0,071 | -0,064 | -0,064 | -0,121 | -0,127 | -0,131 | -0,173 | -0,190 | -0,173 | -0,140 | -0,125 | -0,126 | -0,124 | -0,111 | -0,114 | -0,109 | -0,126 | -0,121 | -0,100 | -0,126 | -0,126 | -0,116 | -0,126 | -0,116 | -0,117 | -0,117 | -0,109 | -0,114 | -0,114 | -0,128 | -0,108 | -0,109 | -0,109 | -0,175 |     |
| Distanze      | PARZIALI    |       | 6,63  | 2,11   | 0,71   | 1,02   | 0,28   | 2,74   | 10,00  | 10,00  | 10,00  | 10,00  | 10,00  | 10,00  | 10,00  | 10,00  | 10,00  | 10,00  | 10,00  | 10,00  | 10,00  | 10,00  | 10,00  | 10,00  | 10,00  | 10,00  | 10,00  | 10,00  | 10,00  | 10,00  | 10,00  | 10,00  | 10,00  | 10,00  | 10,00  | 10,00  |     |
|               | PROGRESSIVE | 0,00  | 6,63  | 8,74   | 9,45   | 10,47  | 11,35  | 14,09  | 24,09  | 34,09  | 44,09  | 54,09  | 64,09  | 74,09  | 84,09  | 94,09  | 104,09 | 114,09 | 124,09 | 134,09 | 144,09 | 154,09 | 164,09 | 174,09 | 184,09 | 194,09 | 204,09 | 214,09 | 224,09 | 234,09 | 244,09 | 254,09 | 264,09 | 274,09 | 284,09 | 304,09 |     |